

## ИНСТРУКЦИИ

### АВТОМАТИЧЕН ДИСПЕНСЪР ЗА САПУН FIZZY

#### КОМПОНЕНТИ

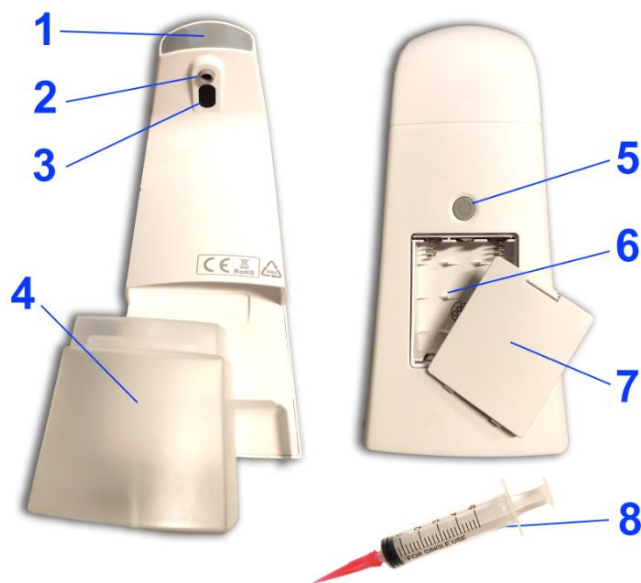
- Диспенсър за сапун
- Резервоар
- Поправка на маркуча
- Ръководство за поправка

#### ТЕХНИЧЕСКИ ХАРАКТЕРИСТИКИ

- Капацитет на резервоара: 310 мл
- Размер на продукта: 98 × 112 × 208 мм
- Захранван от 3 x AA батерии (не са включени)
- Обхват на сензора: 3-10 см
- Време за реакция на сензора: 0.25 секунди



#### КОМПОНЕНТИ




- (1) Индикаторна светлина Вкл/Изкл
- (2) Накрайник за пяна
- (3) Интелигентен инфрачервен сензор
- (4) Резервоар за сапун
- (5) Бутон на захранването
- (6) Отделение за батерии
- (7) Капак на отделението за батерии
- (8) Поправка на маркуча

#### ИНСТРУКЦИИ ЗА РАБОТА



1. Премахнете пластмасовия капак на резервоара, след като го обърнете на обратно.




2. Смесете препарата за почистване и водата в съотношение 1 : 6 и добавете пяната направо в резервоара. Нежно разклатете сместа.



3. Поставете резервоара за сапун обратно на мястото си. Трябва да чуete звук на "заклучване" при успешно поставяне.



4. Отворете капака на отделението за батерии в задната част на диспенсъра и поставете 3 AA батерии (не са включени). Имайте предвид правилната полярност. Поставете обратно капака на батериите.



5. Натиснете бутона вкл/изкл.

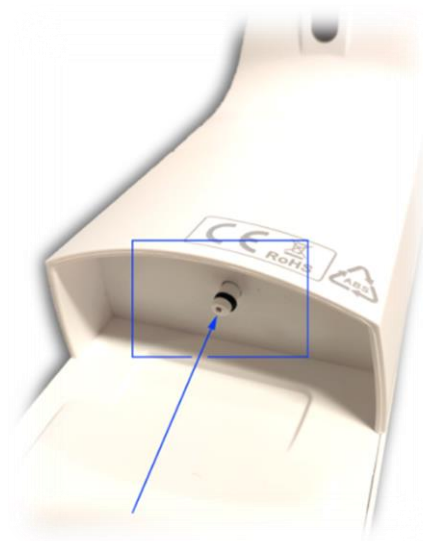


6. Поставете ръката си под отвора за сапун.

## ПОДДРЪЖКА

Редовната поддръжка на диспенсъра е от изключително значение за продължителността на живота на уреда. Уверете се, че пяната от уреда винаги е в перфектно състояние, следвайки тези стъпки:

1. Вземете специалния маркуч за поддръжка и го напълнете с гореща вода (горещата вода има по-добър ефект върху натрупванията).
2. Поставете върха на маркуча в отвора на сапуна (вижте картината по-долу) и влейте топла вода.
3. Повторете тази процедура 2-3 пъти докато не потече само вода от накрайника.



## ВАЖНО



- Поставете диспенсъра на плоска, равна повърхност.
- Не поставяйте диспенсъра над огледало или течаща вода, тъй като това може да го активира неволно.
- Този продукт е предназначен за употреба у дома. Излагането на директна слънчева светлина ще увреди сензора.
- Използвайте течен сапун с ниска концентрация на алкохол.
- Избягвайте да поставяте продукта в зони, в които може да бъде покрит с вода.
- Не поставяйте твърди частици в течния сапун.
- Ако няма да използвате течния сапун продължително време, изпразнете резервоара, почистете диспенсъра и премахнете батериите. Съхранявайте на сухо място.
- Не излагайте бутона за вкл/изкл на много вода.

## ГАРАНЦИЯ

Гаранцията е валидна 24 месеца. Можете да предявите гаранционна претенция към DFVU d.o.o., Liparjeva 6a, 1234 Mengesh, Словения, за замяна на продукт или възстановяване на парични средства. Изпратете ни номера на поръчката и датата на покупката по имейл, който е достъпен чрез натискане на логото ни в долния

десен ъгъл. Продукта има жизнен цикъл от 24 месеца, стартиращ от датата на получаване.



|  |  |
|--|--|
| <br> | <p>Символ за изхвърляне и рециклиране на отпадъци от електрическо и електронно оборудване (ОЕЕО). Символът ОЕЕО е поставен върху продукта във връзка с 2012/19/ЕС за Отпадъци от електрическо и електронно оборудване (ОЕЕО). Целта му е да предотврати неправилното изхвърляне на продукта и да насърчи повторната му употреба и рециклиране.</p> |
|--|--|